



국제학생증(ISIC) 발급신청 Workflow

(International Student Identity Card Application Workflow)



KAIST

안 전 팀

Safety & Security Team
Tel. 042-350-8000,2070
교육지원동(W8) 1 층

KISES

한국국제학생교류회(주)

Korea International Student Exchange Society
Tel. 02-733-9393,9494
서울시 종로구 종각역 8 번 출구 YMCA 빌딩 5 층

KAIST Homepage
(www.kaist.ac.kr)



| | | |
|---|---------|--|
| ① | 국문 | 대학생활 → 국제학생증(ISIC) |
| | English | <i>campus life → International Student Identity Card</i> |



| | | |
|---|---------|---------------------------------|
| ② | 국문 | ISIC 신청하기 → ISIC 신청 로그인 |
| | English | <i>sign up for ISIC → login</i> |



| | | |
|---|---------|---|
| ③ | 국문 | (KAIST 포털 로그인용) 아이디/비밀번호 |
| | English | <i>(KAIST portal login) ID & Password</i> |



| | | |
|---|---------|--|
| ④ | 국문 | 카드유형 선택 : 체크카드형 ISIC 또는 일반형 ISIC |
| | English | <i>choose one out of Bank Debit/Check ISIC or Basic ISIC</i> |



| | | |
|---|---------|--|
| ⑤ | 국문 | 온라인신청서 작성 → 사진 등록 |
| | English | <i>fill out online application form & register photo</i> |



| 체크카드형 ISIC |
|---|
| 1) 전국 외환은행 지점 방문 <i>visit KEB branches</i> |
| 2) 발급비 납부 <i>pay issuing fee</i> |
| 3) 계좌 개설 <i>open an account</i> |
| 4) ISIC 수령 <i>receive a ISIC</i> |

| 일반형 ISIC |
|---|
| 1) 발급비 온라인 결제 <i>online payment</i> |
| 2) KAIST 안전팀 방문 <i>visit Safety&Security Team of KAIST</i> |
| 3) ISIC 수령 <i>receive a ISIC</i> |

1. 온라인신청서 작성

① KAIST 홈페이지 대학생활 국제학생증(ISIC) 선택



② 신청하기 클릭



- ISIC(국제학생증)?
- ISIC의 혜택
 - Travel Card
 - Lifestyle Card
- ISIC 신청하기

ISIC(국제학생증)이란?

ISIC(국제학생증)은 유네스코가 인증하고 ISTC(International Student Travel Confederation)에서 발행하는 국제 학생 신분증으로서, 학생들은 ISIC를 통해 국내외 및 온라인 상에서 본인의 학생 신분을 증명하고 다양한 혜택을 누릴 수 있습니다.
 카이스트에서는 본교 학생들에게 ISIC(국제학생증) 발급 서비스를 제공하고 있습니다. ISIC의 다양한 혜택을 확인해보시고 발급 받기 원하는 학생은 아래 발급 방법에 따라 발급 받으시기 바랍니다.



신청 자격

학부, 대학원 재학생 및 휴학생(단, 대학원 수료생은 불가)

신청 방법

1. 왼쪽 신청 버튼을 클릭하여 포털 로그인 후 국제학생증 발급 신청
2. 카드 타입을 선택 하여 인터넷 신청서 작성 (카드 타입은 아래 '금융기능에 따른 국제학생증 카드 타입 안내' 참조)

발급처

- 일반형 ISIC : 교내 안전팀 (교육지원동 1층/042-350-2070, 8000)
- 체크카드형 ISIC: 외환은행 전국 영업점

③ ISIC 신청 로그인 : 포털 아이디와 패스워드 입력

ISIC 신청 로그인

아이디:

비밀번호:

Log in

④ 원하는 카드 유형 선택

INTERNATIONAL STUDENT IDENTITY CARD

ISIC 발급 관련 문의
한국국제학생교류회(KISES) 02-733-9393

《 ISIC 타입별 특징을 확인 후 원하는 타입을 선택하여 신청 바랍니다. 》

카드 타입은 금융기능 및 발급절차의 차이가 있으며, ISIC의 기본 혜택 기능은 동일합니다.

[체크카드형 ISIC - 전국 외환은행 발급]
외국인의 경우 금융기능의 해외이용이 제한됩니다

- 국내외 가맹점에서 계좌한도 내 물품구매 가능
- 국내 및 해외 ATM에서 현금 인출 가능
- 발급 시 외환은행 계좌가 필요하며 금융기능이 자동 부여됩니다.(계좌 없을 시 신규 개설 필요)

체크카드형 ISIC 발급 절차

체크카드형 ISIC 신청하기 클릭 → 신청서 작성 → 신분증 및 발급비(14,000원) 지참 → 가까운 외환은행 방문(당일발급)
+ 학교 홈페이지에서 온라인 신청 완료한 경우에 한하여 외환은행 방문시 개학(휴학)증명서 없이 발급 가능

체크카드형 ISIC 신청하기

[일반형ISIC - 교내 발급처 발급]

일반형 ISIC 발급 절차

일반형 ISIC 신청하기 클릭 → 신청서 작성 → 발급비(14,000원) 실시간계좌이체 또는 무통장입금 → 신분증 지참하여 발급 부서 방문

일반형 ISIC 신청하기

Copyright © 2009 by KISES All rights reserved

⑤-1 체크카드형 ISIC 온라인신청서 작성

ISIC 발급 관련 문의
한국국제학생교육원(KOICE) 02-733-9393

ISIC(국제학생증) 인터넷 신청

ISIC 발급 방법 및 발급 주의 사항 확인

ISIC 신청서를 작성하시기 전에 ISIC **발급 방법**과 **발급 시 주의 사항**을 먼저 확인하시고, 이 내용에 동의하시는 경우 아래 확인란에 체크하신 후 신청서를 작성해주시기 바랍니다.

본인은 ISIC '발급 방법'과 '발급 시 주의 사항'을 확인하였으며 해당 내용에 동의합니다.

ISIC 신청서 작성

| | |
|--------|--|
| 한국 이름 | <input type="text"/> |
| 영문 이름 | 성 <input type="text"/> / 이름 <input type="text"/> * 대문자로 입력한 영문명을 입력해 주세요. |
| 주민등록번호 | <input type="text"/> - <input type="text"/> |
| 학교명 | 학교명 <input type="text"/> 한국과학기술원 KAST * 학교명이 검색되지 않는 경우 10-701-9000으로 학교 이름을 요청해주세요. 전공 선택 <input type="text"/> * 전공이 없을 때는 건축인 경우 꼭 선택해주세요. |
| 학년/학년 | <input type="text"/> / 1학년 <input type="text"/> * 학년/학년이 없는 경우 기재하지 않으셔도 됩니다. |
| 학과명 | <input type="text"/> * 학과가 없는 경우 기재하지 않으셔도 됩니다. |
| 연락처 | <input type="text"/> - <input type="text"/> - <input type="text"/> |
| E-mail | <input type="text"/> @ <input type="text"/> 직접 입력 <input type="text"/> 이메일 수신 여부 <input checked="" type="checkbox"/> * 이메일 수신을 'Yes'로 선택하시면 ISIC 관련 정보 및 News Letter를 받아보실 수 있습니다. |
| 사진등록 | 사진 등록 방법을 선택해주세요. <input type="text"/> |
| 신청일 | 20220107 |
| 출국 예정일 | <input type="text"/> (ex: 20101201) |
| 여행목적 | 유학여행 <input type="text"/> |
| 여행목적지 | 유럽 <input type="text"/> |
| 여행기간 | 1개월이만 <input type="text"/> |

ISIC(국제학생증) 유효기간 관련 안내

ISIC(국제학생증)은 **살려 발급 받으시는 날로부터 13개월** 간 유효합니다.
만드시 본인의 출국 일정을 고려하여 발급 받으시기 바랍니다.

- 예를 들어 3월에 발급 받는 경우 다음해 3월까지가 유효합니다.
- '발급일' 기준 '발급일' 기준: 1월-12월 사이에 발급된 ISIC의 유효기간은 모두 동일합니다.

개인정보 수집 및 허용에 대한 안내

아래 개인 정보 보호를 위한 사용자 동의 사항을 확인하시고 내용에 동의 여부를 선택해주세요.
(자세한 내용은 **개인정보취급방침**을 확인하시기 바랍니다.)

■ 수집하는 개인정보 항목

• 수집항목 : 한국이름(내국인 신청서의 경우만), 영문이름, 주민등록번호(외국인 신청서의 경우 외국인번호 및 영문성명), 학교명(영문, 국문), 학년/학년, 학과명, 자격증명번호, 휴대전화번호, 이메일주소, 연락처, ISIC 번호(명장상장번호의 경우만),
 * 자료수집항목 : ISIC의 이용기록, 접속 로그, 접속 IP 정보
 * 전자결재시 수집 항목 : 전자결재번호, 전자번호, 이메일 등
 * 추가수집항목 : 이름, 주민등록번호, 전공번호, 여행일 등

위 내용에 동의합니다.
 위 내용에 동의하지 않습니다.

신청서 등록하기

Copyright © 2009 by KOICE. All rights reserved.

⑤-2 사진 등록하기

INTERNATIONAL STUDENT IDENTITY CARD

ISIC 발급 관련 문의
한국국제학생교류재단(KISEF) 02-733-9393

ISIC(국제학생증) 인터넷 신청

✓ ISIC 신청서 작성 > 사진 등록하기

사진 등록 시 주의사항

- 얼굴 장면이 잘 나온 사진을 올려주세요. - 증명사진 예문사진 권장
(본인 확인이 어려운 사진은 이용 시 불이익을 받을 수 있습니다.)
- 사진파일이 jpg 100KB가 아닌 경우 그림판 같은 이미지 편집 프로그램을 이용해 jpg 파일로 변환하여 등록해주세요.
(도움 이용하루기로 확장자만 jpg로 바꿀 경우 학생증 발급 시 오류가 발생합니다.)

사진 등록

- 최대 사이즈: 400px * 475px / 최대 비율: 2 * 2.5
- 파일형: 영문 소문자 또는 숫자만 가능
- 확장자: jpeg(영문 소문자만 가능)

※ 사진을 등록하시어만 신청서 작성 다음단계로 넘어가실 수 있습니다. 사진을 꼭 등록해주세요.
(등록해주는 사진은 교직원과 ISIC 국제학생증 신청에 사용됩니다.)

Copyright © 2009 by KISEF. All rights reserved.

INTERNATIONAL STUDENT IDENTITY CARD

ISIC 발급 관련 문의
한국국제학생교류재단(KISEF) 02-733-9393

ISIC(국제학생증) 인터넷 신청

✓ ISIC 신청서 작성 > Step2. 등록된 사진 확인하기



교직원께서 등록하신 사진 이미지가 잘 보이시나요?

예, 정상적으로 잘 보입니다. 이대로 신청하기 바랍니다.

아니오, 사진이 보이지 않습니다. (혹은 사진이 이상합니다.) 재등록이 필요합니다.

⑤-3 체크카드형 ISIC 신청완료 - 신청내용 확인

INTERNATIONAL STUDENT IDENTITY CARD
ISIC 발급 관련 문의
한국국제학생교류회(KIBCS) 02-733-9393

ISIC(국제학생증) 인터넷 신청 완료

✓ 고객님께서 작성하신 ISIC 신청서 등록에 완료되었습니다.

이제 보여지는 이미지는 고객님의 발급 받게 될 ISIC 이미지입니다. 카드에 표기되는 고객님의 정보가 불확실하게 확인하시고, 잘못된 부분이 있으면 신청서를 수정해주시기 바랍니다.

사진촬영을 등록하지 않으셨거나, 업로드 등록하였음에도 다음 대리보개 대리자해 사진대 영상적으로 보내지 않는 경우 해당 (sajin@kises.co.kr) 또는 휴대전화(010-3565-9393) 문자로 사진 발송을 보내주시기 바랍니다.

- 제목: ISIC 신청서 사진등록 요청 / 내용: 생년월일,이름,출대번호 + 사진파일 첨부
- 사진파일이 접수되면 사진등록 후 처리결과 문자를 보내드립니다.

① 국제학생증 유효기간
국제학생증 유효기간은 발급일로부터 13개월간 유효합니다. 위 이미지보개 이미지 상에 표기된 국제학생증 유효기간은 신청일을 기준으로 표시된 예이며, 실제는 발급 받으시는 월로부터 13개월간 유효한 것으로 발급 되오니 반드시 본인의 출국일정을 확인하여 발급 받으시기 바랍니다.(예 : 6월에 발급 받는 경우 06/2010 - 06/2011 으로 표기 합니다)

② 국제학생증 번호
S로 시작하는 12자리 숫자가 표기되며 이번호는 고객님의 국제학생증 고유 번호입니다. 카드 발급 후 본인의 국제학생증 번호가 외부에 유출되어 불이익을 당하지 않도록 주의해주세요.

③ 체크카드 유효기간
국제학생증 유효기간 만료 후에도 표기된 체크카드 유효기간까지 금융기능을 계속 이용하실 수 있습니다.

④ 이름
신청서에 등록된 고객님의 영문 이름이 여권에 표기된 영문 이름과 동일한지를 확인해주세요. 여권의 영문 이름과 다를 경우 ISIC 이용에 제한을 받으실 수 있습니다.

사진파일 및 등록된 내용을 수정 하시려면 02-733-9393으로 전화하여 요청 바랍니다.

- ISIC 국제학생증 발급완료 후에는 실제 발급된 ISIC 번호가 표기된 ISIC 온라인증명대 출장으로 발송됩니다. ISIC 발급 후 해당을 꼭 확인해주세요 - * **.

✓ 외환은행 영업점에 방문하시면 ISIC을 발급 받으실 수 있습니다.

신청서 등록이 완료되었으므로 발급비와 신분증을 지참하여 외환은행 영업점(전국)에 방문하시면 ISIC을 즉시 발급 받으실 수 있습니다.

▶ 외환은행 ISIC 발급 지점: [외환은행 지점 확인](#)

▶ ISIC 발급 비용: 14,000원(한글 지불만 가능합니다.)

ISIC BENEFITS HOT DEAL

학생항공권

- 인천→원탄 편도 29만원-
- 인천→요하네스버그 편도 23만원-
- 인천→LA 편도 53만원-
- 인천→홍콩 편도 46만원-

Tax 불포함 금액
항공권 코너에서 Tax확인 가능
항공권 코너 바로가기 ▶

여행 교통패스

- 유레일패스
 - 유레일패스 필수보험 무료가입
 - 10% 할인 온라인 주문
- 호주 그레이하운드 익스프레스 최대 32% 혜택

교통패스 코너 바로가기 ▶

다국적 배낭여행

- 컨티키(Conki) - 전세계 10% 할인
- 인터세퍼드 - 미국 10% 할인
- 아카시아 - 아프리카 5% 할인
- 푸안 - 영남 5% 할인
- 제즈 - 티가그리스 5% 할인

다국적배낭여행 바로가기 ▶

보험

- ACE - 단기 1개월 9,000원대-
- LG - 장기 6개월 7만원대-
- 어시스트카드 - 독일 위를 1년 60만원대-

보험 전문가
보험가입 및 보상 관련
상담 서비스 제공
해외 보험 코너 바로가기 ▶

숙소

- ⑥-1 일반형 ISIC 온라인신청서 작성 : 체크카드형과 동일
- ⑥-2 사진 등록하기 : 체크카드형과 동일
- ⑥-3 일반형 ISIC 발급비 온라인 결제

ISIC(국제학생증) 인터넷 신청

입력하신 정보가 정확하지 확인 후 결제를 진행해주시기 바랍니다.

1. 신청서에 입력하신 정보가 정확하지 확인해주세요.
아래 사진 이미지가 정상적으로 보이지 않는 경우 결제 완료 후 신청 완료화면의 안내에 따라 사진파일을 이메일 또는 휴대문 MMS로 보내주시기 바랍니다.

| | | | |
|---------|-----------------|--------|-----------------|
| 사진 | | 한글이름 | 홍길동 |
| | | 영문이름 | HONG GILDONG |
| | | 주민등록번호 | 801027 - ***** |
| | | 산학일 | 20121017 |
| 학교명 | 한국과학기술원 / KAIST | 학과명 | 무학과 |
| 학번 / 학년 | 201021212 / 1 | E-mail | test@test.co.kr |
| 연락처 | 010-1234-1234 | 여행 목적 | 해외여행 |
| 출국 예정일 | 20121212 | 여행 기간 | -1개월이만 |
| 여행 목적지 | 귀국 | 수수료 | 14,000원 |
| 유료기간 | 발급일로부터 13개월 | | |

2. 결제 방법을 선택하여 결제를 진행해주시기 바랍니다.

- 결제 방법 선택 후 '결제' 버튼을 클릭하시면 전자결제를 위한 새 창이 뜹니다.
- 통신 상태에 따라 다소 시간이 소요될 수 있습니다.
- 결제 진행 과정 중 임의의 창을 닫으면 결제 및 신청이 중단되어 신청서 등록이 되지 않으나 결제가 완료된 후 보여지는 최종 신청 완료 페이지까지 확인해주시기 바랍니다.

실시간 계좌이체 결제

실시간계좌이체 또는 가상계좌입금 중 하나 선택

입금은행선택 → 주문정보확인 → 주문완료 → 결제금액입금

무통장입금 - 입금은행 선택

상품명 국제학생증ISIC
상품금액 14,000 원

무통장입금 이용약관

주문(사업자)번호 801027 - ***** 사업자번호

입금은행 농협

송금자명 홍길동

입금계좌번호 주문완료 페이지에서 확인됩니다.

입금기한 2012년 10월 24일 까지

다음 취소

입금은행선택 → 주문정보확인 → 주문완료 → 결제금액입금

무통장입금 - 주문정보확인

결제요청내역을 확인하신 후 하단의 확인 버튼을 눌러주세요.

판매자 한국국제학생교류회(주)
상품명 국제학생증ISIC
상품금액 14,000 원
결제방법 무통장입금
입금은행 농협(계좌주:한국국제학생교류회)
입금계좌번호 주문완료 페이지에서 확인됩니다.
입금기한 2012년 10월 24일까지
구매자 홍길동
E-mail test@test.co.kr

확인버튼을 누르시면 다음화면에서 입금계좌번호가 나타납니다.
반드시 입금기한 내에 상품금액을 입금해 주세요.

확인 취소

결제 요청사항으로 인한 회상에 주의 하시기 바랍니다

⑥-4 일반형 ISIC 신청완료 - 신청내용 확인

INTERNATIONAL STUDENT IDENTITY CARD

▶ ISIC 발급 기준 문의
한국국제학생교육진흥회(KISEC) 02-733-9393

ISIC(국제학생증) 인터넷 신청 완료

✔️ 고객님의 작성하신 ISIC 신청서 등록이 완료되었습니다.

이하 보시는 화면은 고객님의 발급 받은 ISIC 이미지입니다. 카드에 표시되는 고객님의 정보과 일관하지 않으면서도 부탁드립니다.

**사건확인을 등록하지 않으셨거나, 일해세 등록하였음에도 아래 대외보개 대대지에
사건에 일관적으로 보개지 않는 경우 해당 (cajo@kises.co.kr) 또는
고객센터(02-733-9393)로 문의하셔서 사건 확인을 받으셔야 합니다.**

- 제목: ISIC 신청서 사건등록 요청 / 내용: 사건확인,이름,휴대폰번호,사건확실 여부
- 사건확인이 접수되면 사건등록 후 처리결과 문자를 보내드립니다.

※ ISIC(국제학생증)이 유효기간은 발급일로부터 1년(통관 유효기간).
 위 기간이 만료된 후 신청서 ISIC 유효기간은 신청일로부터 1년으로 표시된 바이며, 실제 발급 시에는
 발급일로부터 1년(통관 유효기간)으로 발급됩니다. (이후에 발급 받는 경우 다음에 4월말까지 유효)
 반드시 본인의 유효기간을 확인하여 발급 받으시기 바랍니다.

※ 신청서에 등록된 고객님의 정보명이 정확하게 등록 되었는지 확인 바랍니다.

호기사항 내용 중 불명확 부분이 있으면 02-733-9393으로 전화 하거나 신청서 수정을 요청해주세요.

- ISIC 국제학생증 발급완료 후에는 실제 발급된 ISIC 번호가 호기한 ISIC 신청서번호와
 동일로 발송됩니다. ISIC 발급 후 해당을 꼭 확인해주세요! ~~~

✔️ 아래 결제 방법 안내에 따라 ISIC 발급비용을 결제해주셔야 합니다.

고객님의 ISIC 발급 비용 결제 방법으로 "가장 가까운 은행"을 신청하셨습니다.
 아래 안내되는 계좌로 입금 기간 내에 ISIC 발급비용을 입금해주셔야 합니다.

| | |
|---------|-----------------------------|
| 결제방법 | 가장 가까운 은행에 입금 |
| 입금할 금액 | 18000원 |
| 입금할 은행 | 농협 |
| 입금 계좌번호 | 0146276492209 (한국국제학생교육진흥회) |
| 입금 지점 | 2912004 |

※ 입금 기간이 만료된 후 입금하지 않으실 경우 가장 가까운 은행 및 신청서가 자동 소멸됩니다.
 (계좌번호가 소멸된 경우에는 신청서를 다시 작성하셔야 합니다.)

✔️ 결제 완료 후 아래 발급 절차에 따라 ISIC을 발급 받으실 수 있습니다.

ISIC 발급 비용을 결제하신 후 아래 안내에 따라 ISIC을 발급 받으시면 됩니다.
 발급 절차와 발급 기간, 발급처를 확인하세요.

- ▶ **발급 절차**
 - 국제학생증 발급 온라인 신청
 - 계좌이체를 통하여 발급수수료 송금
 - 신청은 가장 가까운 발급부서에 방문.
- ▶ **발급 기간**
 - 발급 발급
- ▶ **발급처**
 - L, 042-350-0370

※ ISIC 신청일로부터 1개월 이내에 학교 발급처에서 ISIC을 발급 받지 않으시면 원래 등록한 신청서가 무효
 화 됩니다. 이 경우 ISIC을 받기 위해서는 신청서를 새로 작성하여서는 불행합니다. 영거로 나 전도시 1개월
 내에 발급 받으시기 바랍니다.

ISIC BENEFITS HOT DEAL

학생항공권

- 인천-런던 만화 29만원-
- 인천-교황네스버그 만화 23만원-
- 인천-LA 만화 53만원-
- 인천-후쿠오카 만화 48만원-

Tax 불포함 금액
 항공권 코너에서 Tax확인 가능
 항공권 코너 바로가기 ▶

여행 교통패스

- 후쿠오카패스
- 후쿠오카패스 분실보통 무료가입
- 10% 할인 운차인 무료
- 후쿠오카패스 버스패스
- 최대 32% 혜택

교통패스 코너 바로가기 ▶

다국적 배낭여행

- 컨티넨탈Compass - 전세계 10% 할인
- 컨티넨탈Compass - 미국 10% 할인
- 아카사카 - 미국에서 5% 할인
- 몽환 - 몽환의 5% 할인
- 페스 - 페스 그리스 5% 할인

다국적배낭여행 바로가기 ▶

보험

- ACE - 단기 1개월 9,000원대-
- LG - 단기 6개월 7만원대-
- 어시스트카드 - 독일 직통 1년 60만원대-

보험 전문가
 보험가입 및 보험 관련
 상담 서비스 제공
 해외보험 코너 바로가기 ▶

숙소

- 편리한 숙소예약 서비스
- 호스텔월드 - 예약수수료 US\$2 무료
- Etax - 매일 10% Teuro
- Hotel Formula1 - 매일 10% Teuro

숙소 코너 바로가기 ▶

ISIC, student's the best lifestyle card!

해외에서도 국내에서도,
 온라인 오프라인
 어디에서나

전세계 ISIC 혜택 안내 ▶

Copyright © 2003 by KISEC. All rights reserved.

2. 발급처 방문

① 체크카드형 ISIC : 전국 외환은행(KEB) 지점 방문

- 1) 본인 확인할 수 있는 신분증(학생증, 주민등록증, 운전면허증, 여권 중) 지참
- 2) 발급비 납부
 - ※ 거래 계좌가 없는 경우 신규 계좌 개설
- 3) 체크카드형 ISIC 수령

| | |
|---------------------|--|
| KAIST 인근 외환은행 지점 | <ul style="list-style-type: none"> - 노은지점 : 대전시 유성구 지족동 901-4 스타시티, ☎ 042-476-1394 - 둔산지점 : 대전시 서구 둔산2동 965번지, ☎ 042-610-9000 - 둔산중앙지점 : 대전시 서구 둔산3동 1809번지, ☎ 042-482-1994 |
|---------------------|--|

② 일반형 ISIC : KAIST 안전팀 방문(W8 교육지원동 1층)

- 1) 본인 확인할 수 있는 신분증(학생증, 주민등록증, 운전면허증, 여권 중) 지참
- 2) 신청 내용 확인
- 3) 일반형 ISIC 수령

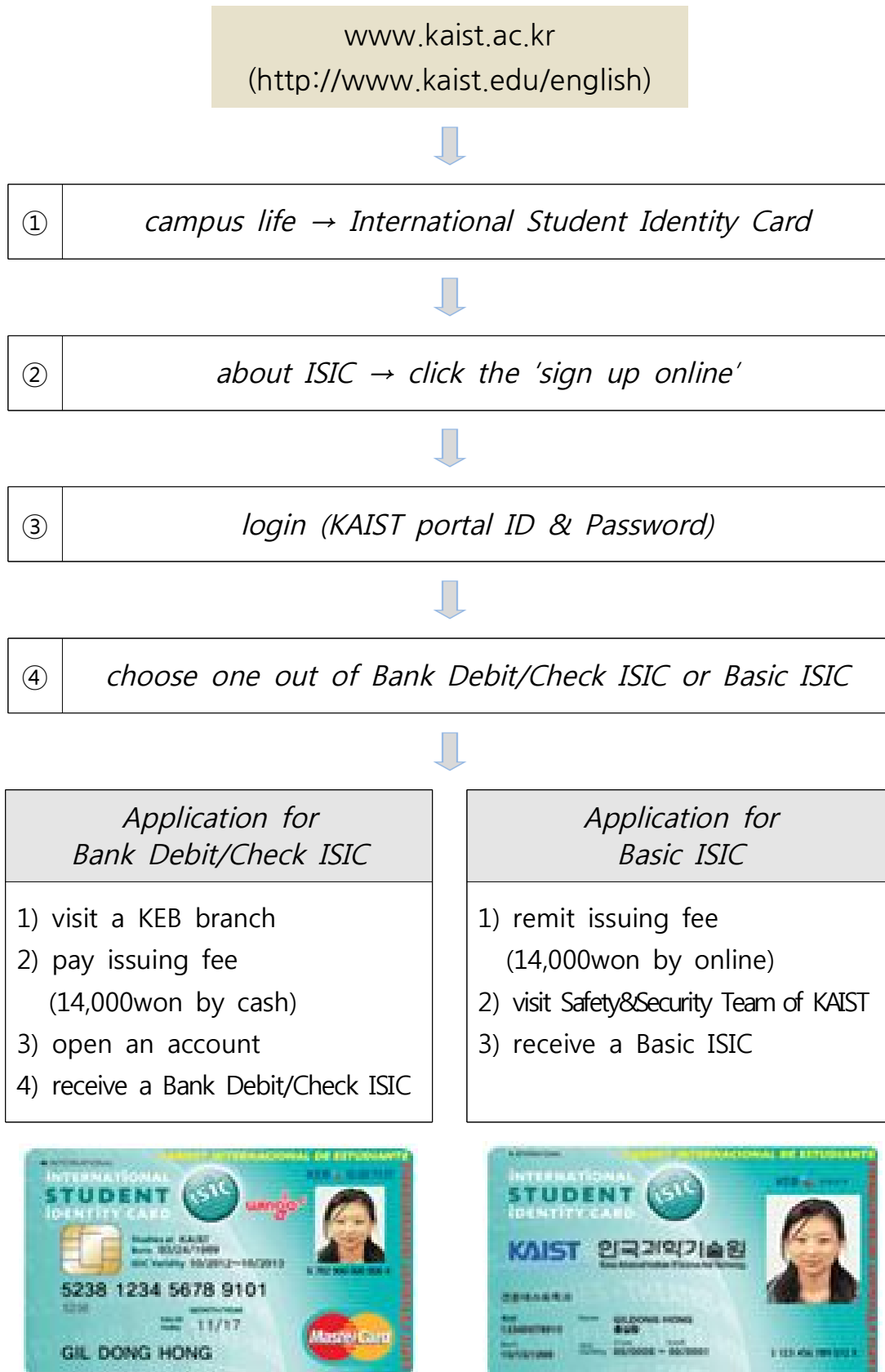
3. ISIC 발급관련 문의

| | |
|----------------------|--|
| 한국국제학생교류회 (KISES) | <ul style="list-style-type: none"> - 전화 : 02-733-9393, 02-733-9494 - 위치 : 1호선 종각역 8번 출구 YMCA 빌딩 5층 - 업무시간(평일) : 09:00~18:00 |
| 안전팀 | <ul style="list-style-type: none"> - 전화 : 042-350-8000, 042-350-2070 - 위치 : 교육지원동(W8) 1층 - 업무시간(평일) : 09:00~18:00 |

-끝-

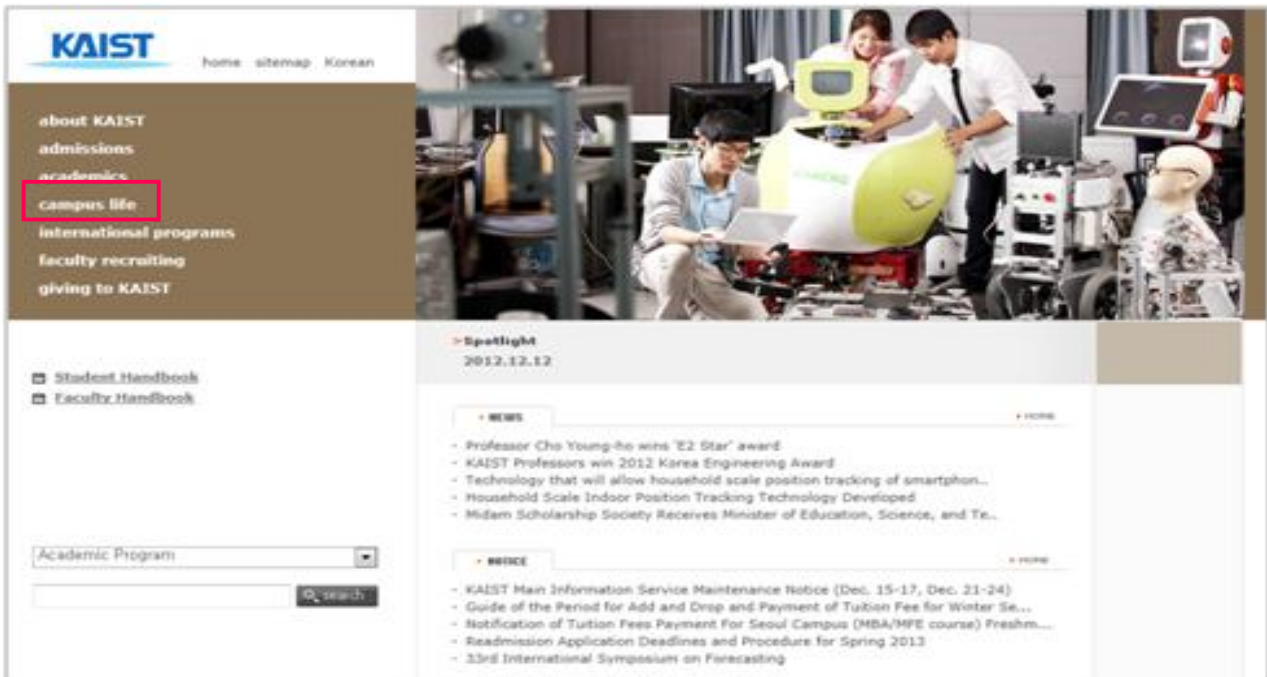
English descriptions below

1. ISIC application workflow

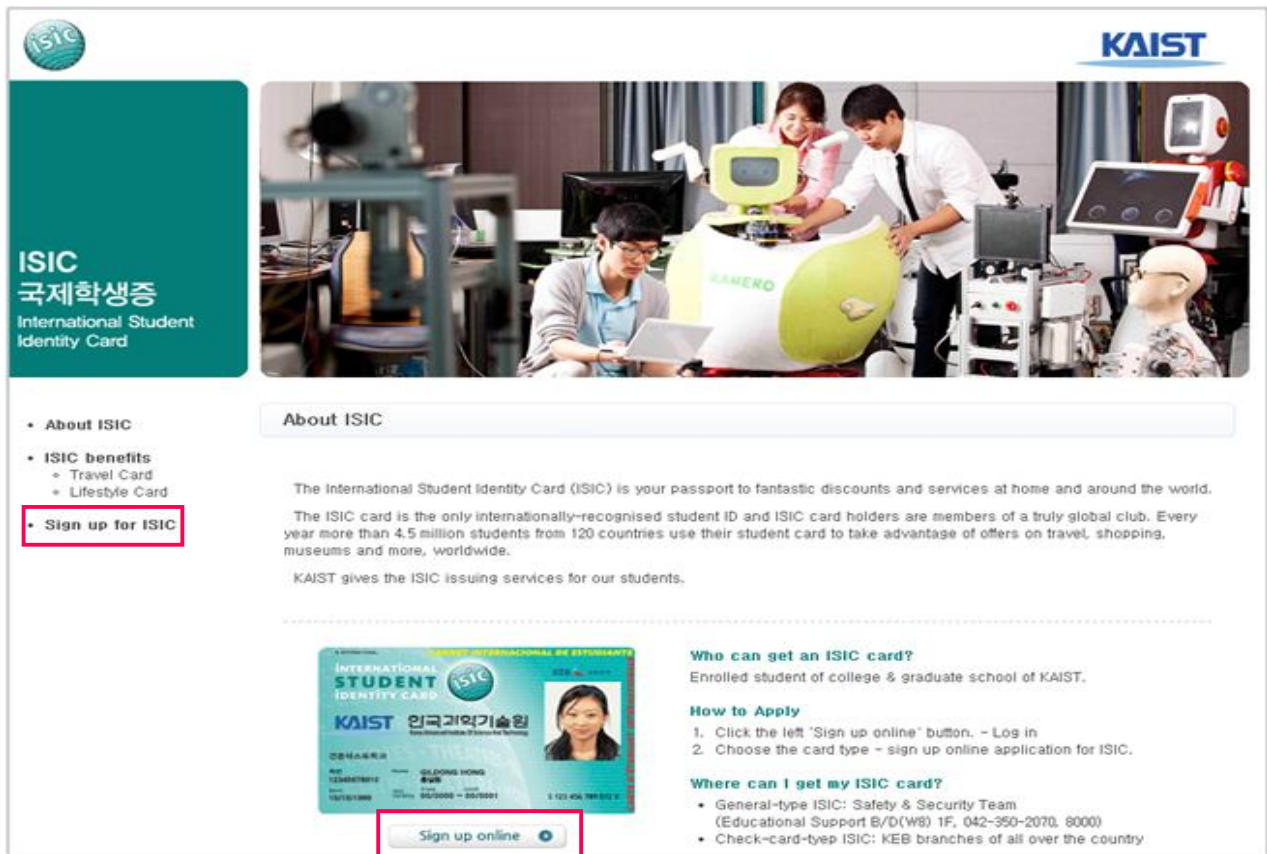


2. Online application

① <http://www.kaist.edu/english/>→campus life→International Student Identity Card(ISIC)



② About ISIC→sign up online



③ login (KAIST portal ID & Password)

Login

ID:



Password:

Log in

④ choose one out of Bank Debit/Check ISIC or Basic ISIC

isic INTERNATIONAL STUDENT IDENTITY CARD

《Please check the type-specific functions and select the card that you want.》

| | |
|---|--|
| <p>[Bank Debit/Check card ISIC]</p> <p>- As convenient as a credit card. You may use a check card at any credit card merchant throughout Korea. (You can't use it in abroad.)</p>  <p>Application and issuance procedures Click the button below → Register online application → Visit a KEB branch with your passport, CERTIFICATE OF ALIEN REGISTRATION and issuing fee 14,000 won</p> <p><input type="button" value="Sign up"/></p> | <p>[Basic ISIC]</p> <p>- Does not have any banking functions (ISIC's basic function only)</p>  <p>Application and issuance procedures Click the button below → Register online application → Pay an issuing fee by bank transfer → Visit the safety team</p> <p><input type="button" value="Sign up"/></p> |
|---|--|

Copyright © 2009 by KISES. All rights reserved

⑤-1 Bank Debit/Check ISIC online application

1) fill this application form without blank

INTERNATIONAL STUDENT IDENTITY CARD
ISIC 발급 관련 문의
한국국제학생교육원(KISES) 02-733-9393

ISIC(International Student Identity Card) Application

Fill this application form without blank

| | |
|-----------------------------|---|
| English name | Last Name: FJM First Name: TEST <small>* Please write down your exact name in capitals.</small> |
| Alien Registration Number | 000000 - <input type="text"/> <small>If you don't have an Alien registration card, please input your date of birth (YYMMDD - e.g. 901231) in first input field and your passport number in second input field.</small> |
| Name of school | Search: 한국과학기술원 KAIST <small>* Please select your major if you major in Art or Arch.</small> Select your major: <input type="text"/> |
| Student number /School year | 20130101 / grade1 <input type="text"/> |
| Department(Subject) | Test <input type="text"/> |
| Mobile Phone No. | 010 - 739 - 9090 <input type="text"/> |
| E-mail | hgpark0412 @ gmail.com direct input <input type="text"/> <small>Allow ISIC to send you E-Mail? YES <input type="text"/></small> <small>* The list of ISIC benefit can be emailed upon issuance of ISIC.</small> |
| Photo | Please select the method of your photo file registration. <input type="text"/> |
| Application date | 20130104 <input type="text"/> |
| Departure Date | <input type="text"/> (ex: 20090909) |
| Purpose | Backpacking <input type="text"/> |
| Destination of your travel | Europe <input type="text"/> |
| Length of Coverage | Less than 1 month <input type="text"/> |

A guide to the collection and use of personal information

Please check "User agreement for protecting user privacy" below, and then select whether you agree.
(For more information, please check our [Privacy policy](#).)

What we collect

- Collecting items : ISIC No., ISIC Validity, name, sex, date of birth, name of university, mobile phone no., e-mail address, departure date, length of coverage, destination, purpose, application date.
- Automatically collecting items : Service using history, the access log file, the access IP information.
- E-payment collecting items
- ! Remittance without bank book (Setting virtual account) : Name, Alien Registration Number, Mobile Phone No., E-mail address, etc.

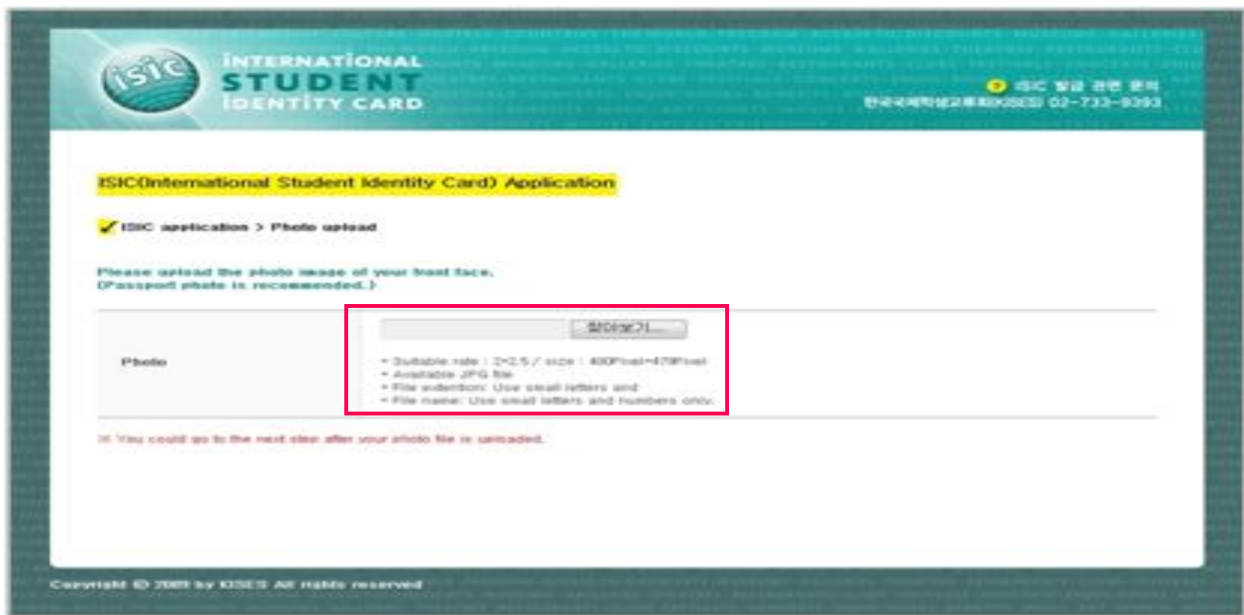
I agree. I do not agree.

* ISIC validity: Valid for one year from the month it has been issued

Register this application

Copyright © 2009 by KISES. All rights reserved.

2) upload photo



INTERNATIONAL STUDENT IDENTITY CARD

ISIC 발급 관련 문의
한국국제대학교 국제교육센터 02-733-9393

ISIC(International Student Identity Card) Application

✓ ISIC application > Photo upload

Please upload the photo image of your front face.
(Passport photo is recommended.)

Photo

선택하기

- Suitable size : 2x2.5" size : 400Pixel*478Pixel
- Available JPG file
- File extension: Use small letters and
- File name: Use small letters and numbers only.

If You could go to the next step after your photo file is uploaded.

Copyright © 2009 by KISES All Rights reserved



INTERNATIONAL STUDENT IDENTITY CARD

ISIC 발급 관련 문의
한국국제대학교 국제교육센터 02-733-9393

ISIC(International Student Identity Card) Application

✓ ISIC application > Step2. Checking for the uploaded photo image



Do you see the photo image above properly?

YES NO

Go to next step

Copyright © 2009 by KISES All Rights reserved

This step is only for the student who selected the photo register as 'photo file internet upload' in the previous step.

The student who selected the photo register as 'Photo file transmission by e-mail or mobile phone MMS' will skip this step, and jump to the next page. And then the student has to send his/her photo file by e-mail or mobile phone MMS in accordance with the instructions of the next page.

3) application completed – review application details

Your application for ISIC has been registered!

Your ISIC will be issued like this. Please make sure your name, date of birth and the photo.

If the photo did not uploaded properly, please send your photo image file by e-mail(sajin@kises.co.kr) or mobile phone MMS(010-3565-9393)

- Title: ISIC photo uploading request.
- Contents: Your date of birth, name, mobile phone no. + photo file attaching
- After your photo file uploaded, we will send you the message of completion.



1 ISIC Validity

ISIC validity will be until Mar 2014.

2 ISIC Number

ISIC number is marked by a 12-digit number to start with the 3.

3 Check Card Validity

The check card's banking function and benefits are valid even if the ISIC validity is expired.

4 Name

Please check your name. (English name have to be the same with the name on passport.)

Please call us if you need modify something. (02-733-9393)

Can check the registered data on the preview images of the card. If an error is found on the card, the student may request a modification by email or phone call. (☎02-733-9393)

✓ Please print out the check card application form, and fill out the application. (handwritten written is required.)



It is more comfortable to get the bank account with prepared application form.

- [Download check card application form.](#)
- [Sample](#)

✓ Please visit KESB branch.

1. Please visit any one of [KEB branches](#) with your
- Passport & CERTIFICATE OF ALIEN REGISTRATION.
- Issuing fee 14,000 won
2. Please request the issuance of your WingO ISIC card to teller, and open an account.
3. You can get your WingO ISIC card immediately.

Can check the information of KEB branches that the student has to be visited.

⑤-2 Basic ISIC online application

Procedures of 1)~2) are the same with Bank Debit/Check ISIC

3) application completed – review application details & issuing fee payment information

Your application for ISIC has been registered!

Your ISIC will be issued like this. Please make sure your name, date of birth and the photo.

If the photo did not uploaded properly, please send your photo image file by e-mail(sajin@kises.co.kr) or mobile phone MMS(010-3565-9393)

- Title: ISIC photo uploading request.
- Contents: Your date of birth, name, mobile phone no., photo file attaching
- After your photo file uploaded, we will send you the message of completion.

Can check the registered data on the preview images of the card. If an error is found on the card, the student may request a modification by email or phone call. (☎02-733-9393)

Please call us if you need modify somethings. (02-733-9393)

✓ Please pay your ISIC issuing fee.

Please remit the fee to the bank account below .

| | |
|-----------------|------------------|
| Amount of money | ₩1W 14,000 |
| Bank | 우리은행 (Wooribank) |
| Account number | 1005-430-916444 |
| Account holder | 한국국제학생교류회 |

ISIC issuing fee payment information (Remittances account guidance)

✕ We will send you payment confirm SMS within 24 hours(in business days).

✓ Please visit intramural ISIC issuing department.

1. Please visit the KAIST Safety & Security Team (Educational Support 6/D/W6) 1F, 042-350-2019.
2. You can get your ISIC card immediately.

Can check the information of the intramural ISIC issuing office that the student has to be visited.

Copyright © 2012 by KISES All rights reserved

3. Visit ISIC issuing office

The student who registered the online has to visit the ISIC issuing office with his/her ID.

① Bank Debit/Check ISIC – KEB bank (any branches of all over the country)

- Issuing office : KEB bank (any branches of all over the country)
- Location : Can be checked on http://keb.chzero.com/pop_main.jsp
- The student has to bring his/her
 - 1) Passport and CERTIFICATE OF ALIEN REGISTRATION
 - 2) Issuing fee 14,000won(cash only)
- ISIC can be issued immediately after opening a bank account.

② Basic ISIC – Safety & Security Team of KAIST

- Issuing office : Safety & Security Team of KAIST
- Location : Educational Support B/D(W8) 1F
- ISIC can be issued immediately.

4. Contact Point *for further information or any problem on application procedure*

| | |
|--|---|
| Korea International Student Exchange Society - KISES | <ul style="list-style-type: none">- Address : YMCA Bldg., Suite 505 Jongno 69 (Jongno 2-Ga), Jongno-Gu, Seoul, Korea- Tel. 02-733-9393, 02-733-9494- Office Hour : Mon~Fri 09:00-18:00 (Sat.~Sun. & national holidays : closed) |
| Safety & Security Team - KAIST | <ul style="list-style-type: none">- Location : Educational Support B/D(W8) 1F- Tel. 042-350-8000, 042-350-2070- Office Hour : Mon~Fri 09:00-18:00 (Sat.~Sun. & national holidays : closed) |